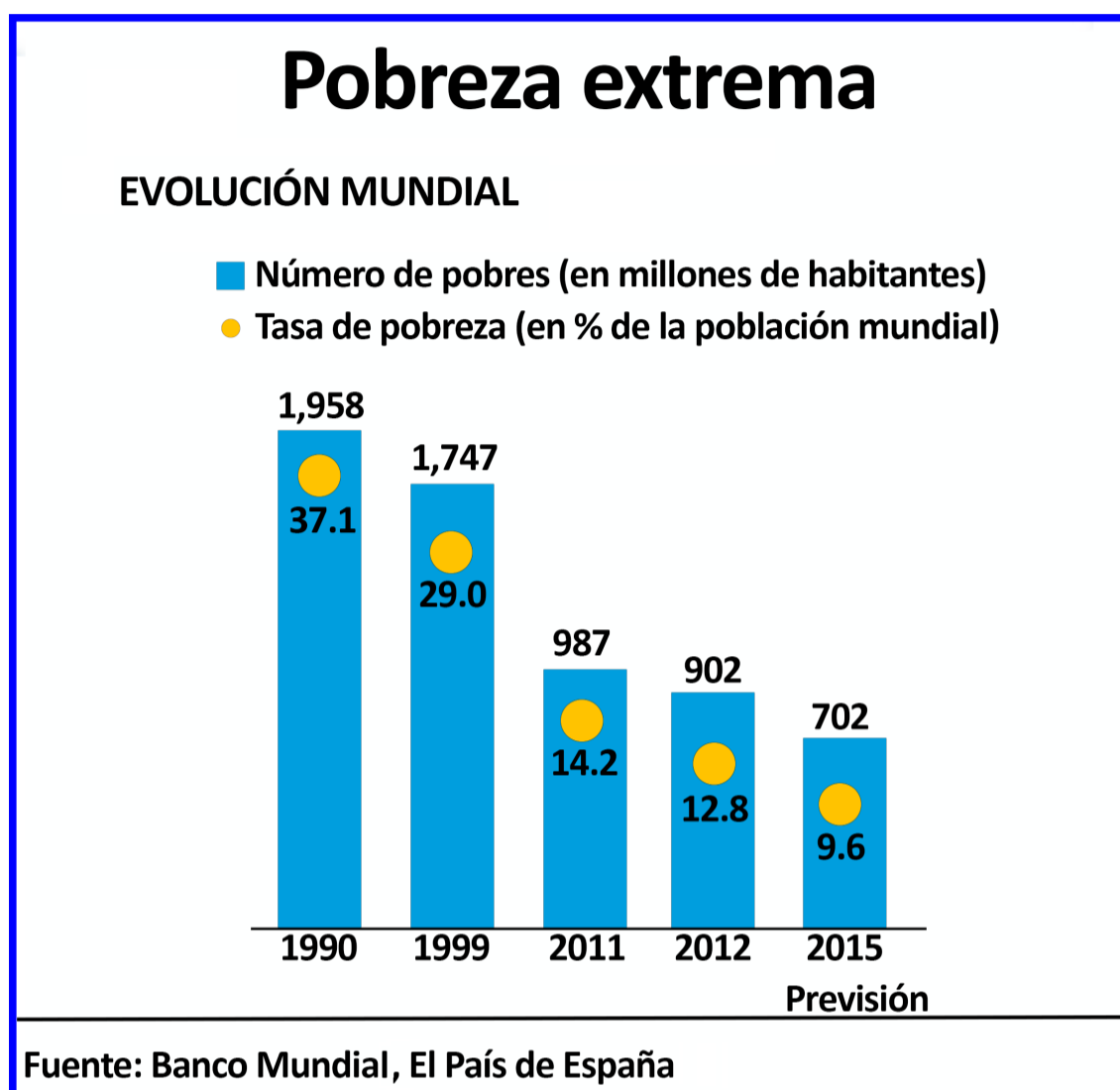


Récord de disminución de la pobreza

6 de octubre de 2015

Contrario a la prédica contra el capitalismo, el neo-liberalismo y la dictadura de la sociedad de consumo, el mundo sigue transitando por la vía de la prosperidad hacia la superación de la pobreza.

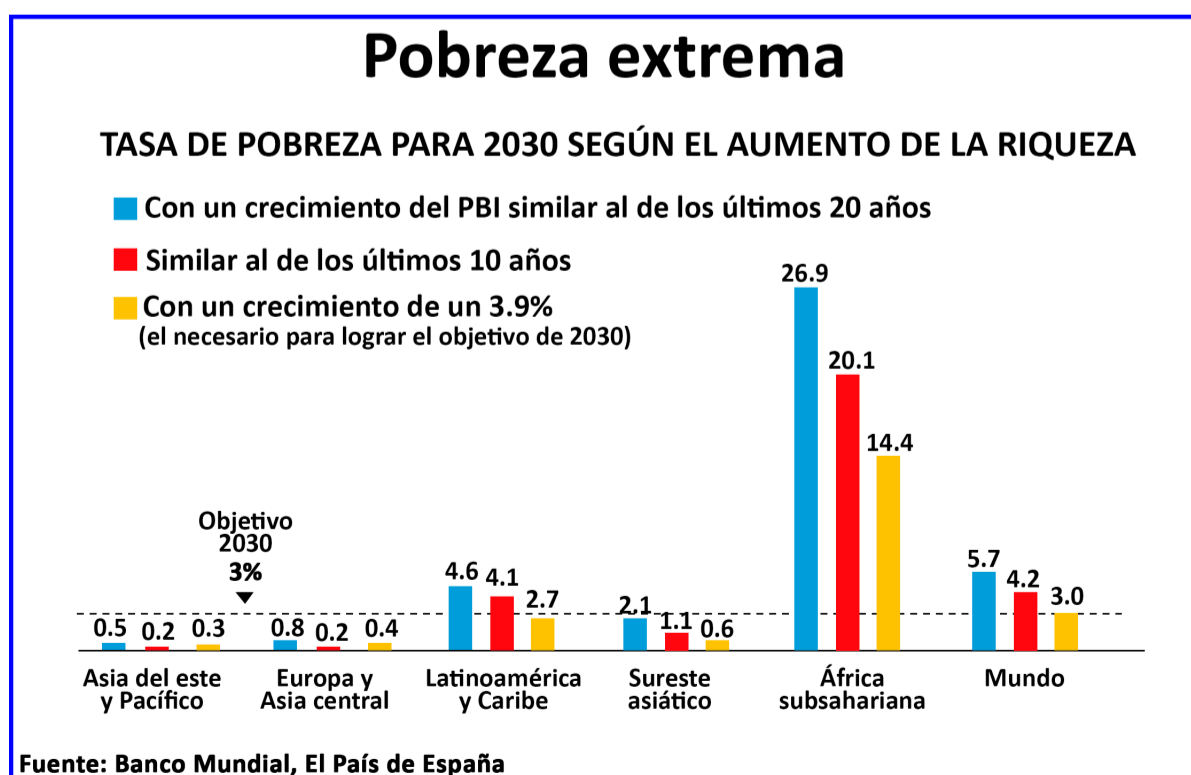
Según el último informe del Banco Mundial, que hará público este miércoles en Lima, en medio de la Reunión Anual de Gobernadores del Grupo del Banco Mundial (BM) y del FMI (ver en **Lampadía: Perú le da la bienvenida al Mundo**), por primera vez en la historia, la pobreza extrema de la tierra ha bajado del 10% de la población, considerando un nuevo corte de US\$ 1.9 por día y por persona.



Como puede apreciarse en el cuadro anterior, el número de pobres extremos al final del 2015 llegaría a 702 millones de personas, el 9.6% de la humanidad.

Este desarrollo se debe al crecimiento de los países emergentes durante los últimos años, entre ellos el más destacado fue la India. En cuanto a América Latina, se enfatiza que fue la región donde más gente entró a formar parte de la clase media, según reporta el diario El País de España en su comentario del despacho del BM.

Según afirma Jim Yong Kim, Presidente del BM, "el objetivo de reducir la pobreza extrema por debajo del 3% de la población mundial en 2030 puede lograrse en esta generación".

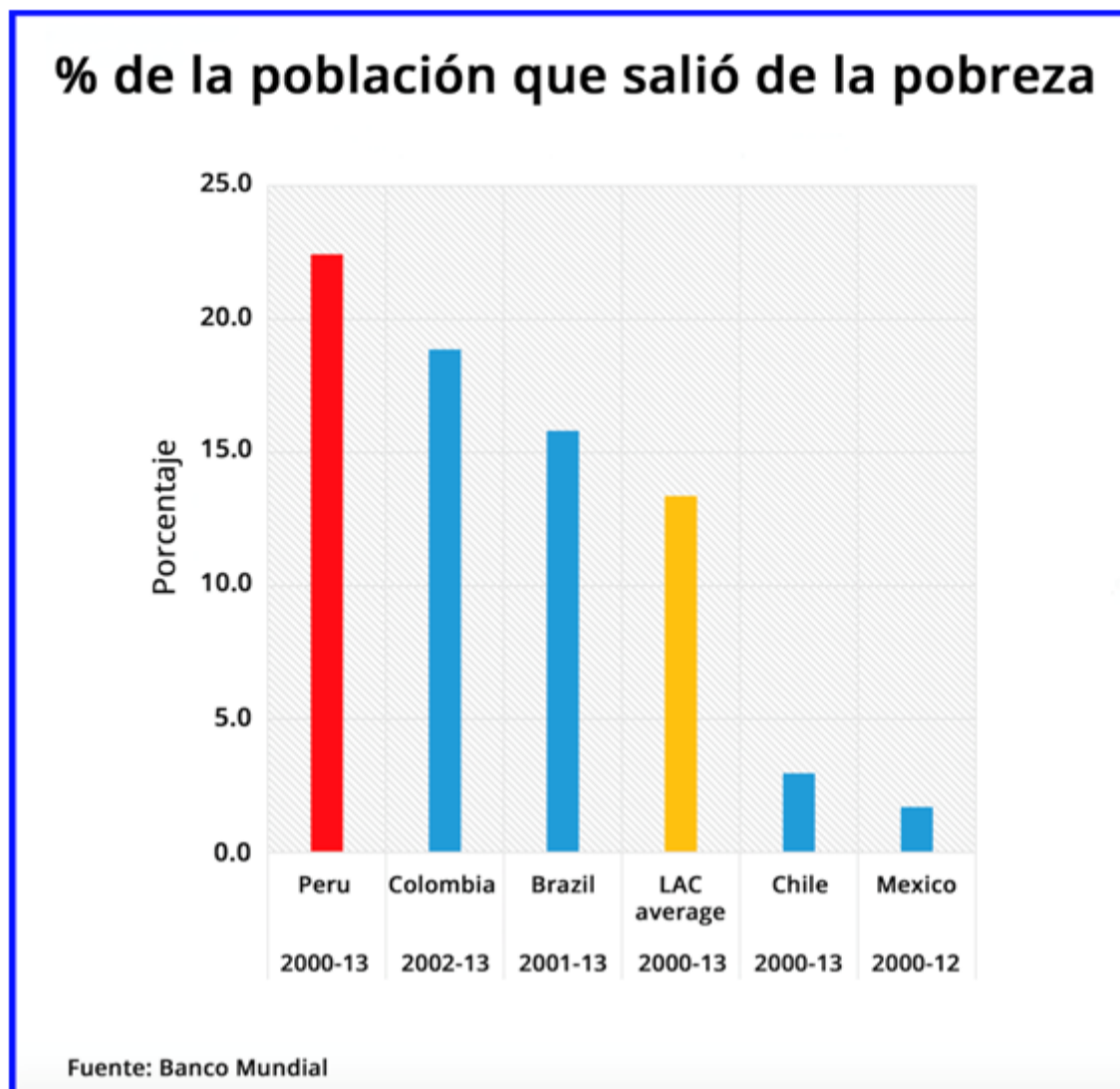


Según reporta El País, esta proyección es posterior a haber actualizado la línea de pobreza desde US\$ 1.25 por día y por persona (2008) hasta el nuevo indicador de US\$ 1.90. Kaushik Basu, economista jefe del BM, dice: "hemos sido muy cuidadosos al afinarlo. Había un temor de que con la

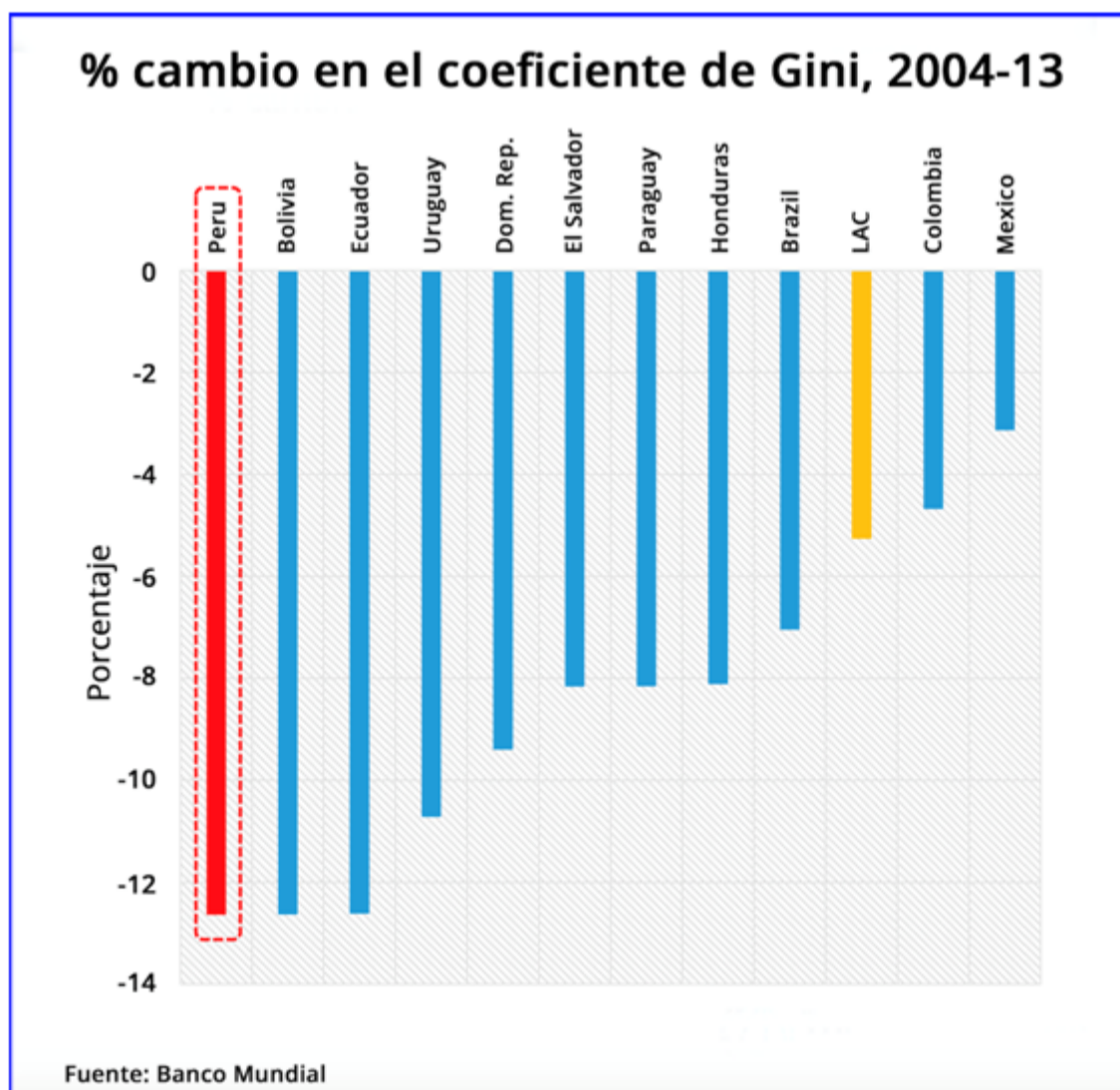
actualización se hubiera metido a más gente en el grupo de los más pobres. Basu insiste en que el nivel de consumo no cambia, pero admite que hay casos en donde los porcentajes fluctúan ligeramente”.

Para Latinoamérica, el BM proyecta 29.7 millones de personas por debajo de la línea de pobreza para finales de 2015, el 5.6% de la población. Hace tres años eran 37.1 millones o el 6.2%.

Para el Perú, la performance en reducción de la pobreza en lo que va del nuevo siglo es espectacular, ver el siguiente cuadro:



Lo más importante, en el caso peruano, como hemos reportados en ocasiones anteriores, es que el crecimiento de la economía trajo no solo reducción de la pobreza, sino también una importante reducción de la desigualdad, desarrollo poco común ante un crecimiento alto y sostenido. Ver siguiente cuadro:



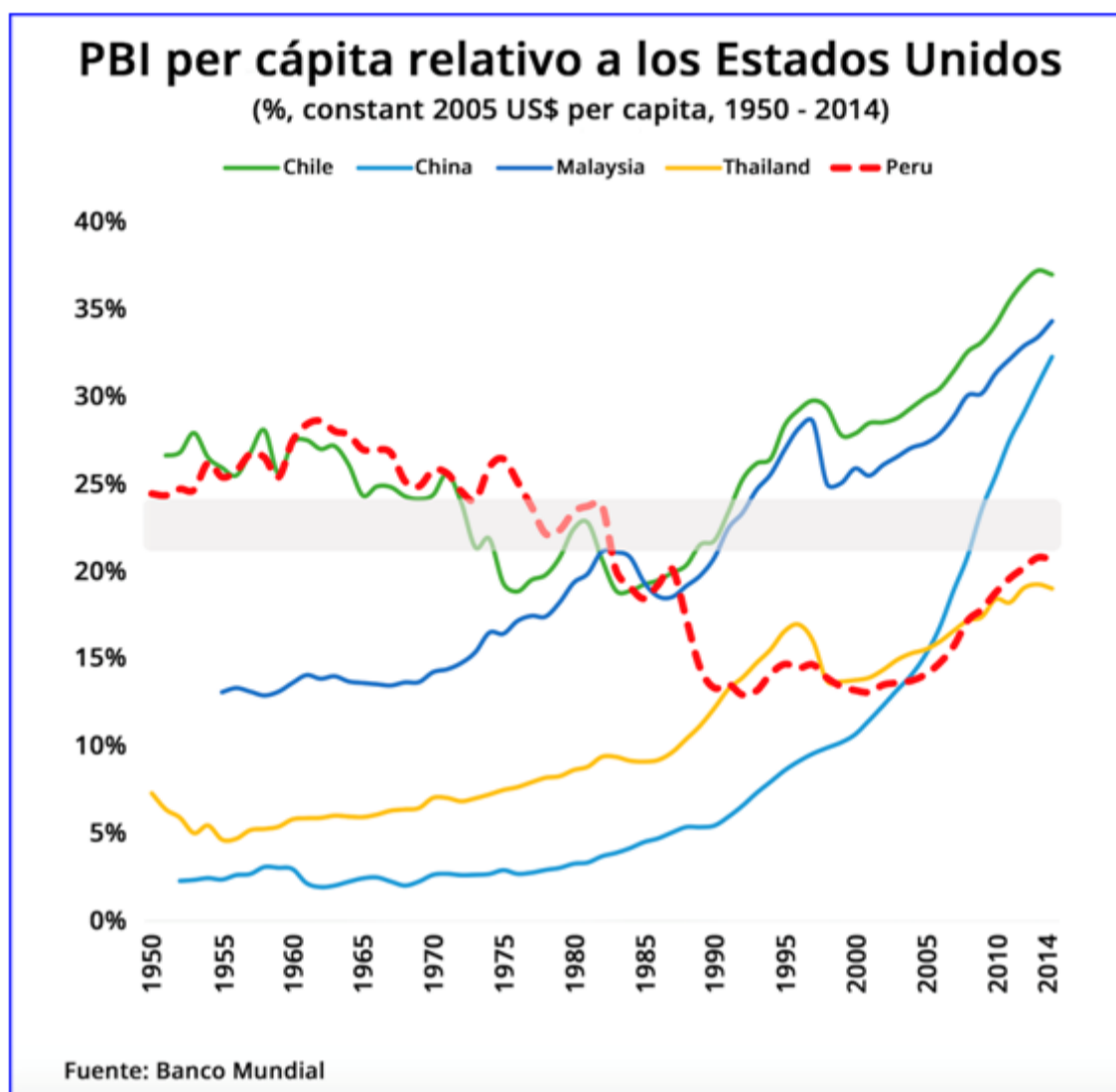
Esto configura un circuito virtuoso de la sociedad y economía peruana que no podemos seguir desconociendo y negando, como todos los días se repite en los medios locales.

Sin embargo, como hemos repetido incansablemente, la tarea de salir de la pobreza esta a medio hacer. Tal vez la mejor ilustración del estadio de

nuestro desarrollo se puede apreciar en el siguiente gráfico, en el que se reporta la evolución de nuestro PBI per cápita vis-à-vis el de EEUU, Chile, China, Malasia y Tailandia desde 1950 hasta el 2014.

En este gráfico vemos como en 1960 nuestro PBI p.c. equivalía a algo menos del 30% del de EEUU y como, con las décadas perdidas de los años 60, 70 y 80, nos caímos a menos de la mitad. Solo a partir de los años 90 empezamos a reaccionar, volviendo a caer con el corte de la cadena de pagos del 98, para finalmente recuperar ritmo en el nuevo siglo. Sin embargo, a pesar de todo lo avanzado, todavía no recuperamos nuestra posición relativa de 1960, pues nuestro PBI p.c. solo llega al 20% del de EEUU.

También puede apreciarse como Chile tuvo su propia caída, pero supo reaccionar antes que nosotros y con mayor contundencia. Hoy tiene aproximadamente el doble de PBI p.c. que el Perú. Por supuesto, el caso de los países asiáticos, incluyendo a la China, con su tardía reacción, es encomiable. Meditemos sobre las revelaciones de este siguiente gráfico:



Queda claro que "el Perú es un país en construcción", pero también queda claro cual es el camino de la prosperidad y el bienestar general: invertir, crecer, reducir la pobreza y la desigualdad, como lo hemos hecho durante los últimos 25 años. **Lampadia**